

ENG

NL

DE

FR

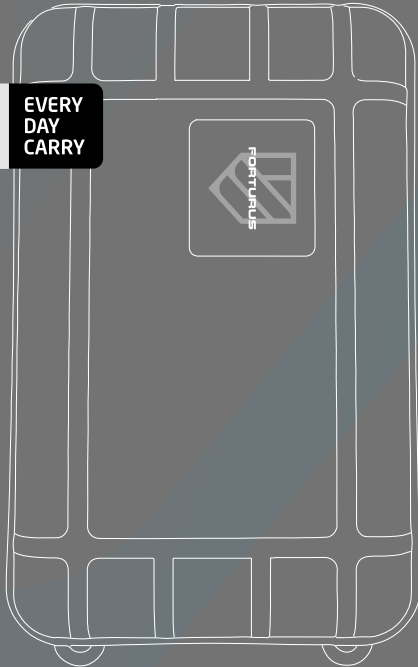


Emergency Survival Essentials

SURVIVAL KIT

EDC

EVERY
DAY
CARRY



English, Nederlands, Deutsch & Français
Manual - (EDC) Survival Kit

Content languages

- | | |
|---------------------------------|---------|
| > Manual English | Page 3 |
| > Handleiding Nederlands | Page 17 |
| > Handbuch Deutsch | Page 32 |
| > Manuel Français | Page 46 |

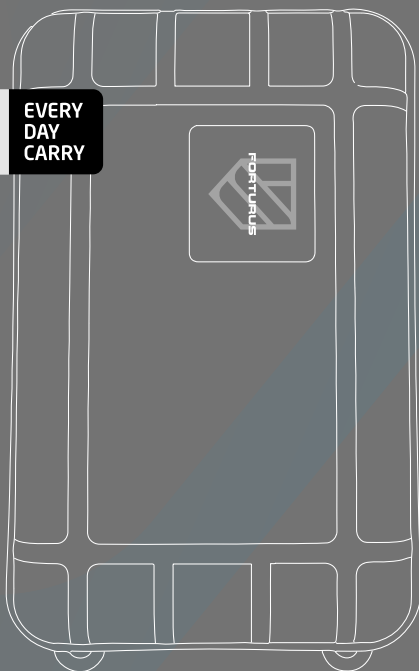


Emergency Survival Essentials

SURVIVAL KIT

EDC

**EVERY
DAY
CARRY**



English
Manual - (EDC) Survival Kit

1. Table of contents

> 1. Table of contents	Page 4
> 2. About Forturus®	Page 5
> 3. Positioning of this survival kit	Page 6
> 4. Make the survival pouch fully functional	Page 7
> 5. Contents of the survival kit and quick user instructions	Page 8
> Tools & Navigation	Page 8
> Fire	Page 11
> Shelter & Warmth	Page 12
> Food	Page 13
> First Aid	Page 15
> 6. Precautions	Page 16

WARNING: This survival kit is intended for use by adults only.

2. About Forturus®

Forturus® empowers individuals and families to stay safe and self-reliant with trusted emergency preparedness gear. We deliver reliable, rugged equipment for emergencies, survival and outdoor use.

At Forturus we believe that preparation is not about fearx it's about confidence. Whether you're facing a natural disaster, an unexpected crisis or simply venturing off-grid, being equipped with the right tools can make all the difference. That's why every product we offer is carefully selected for quality, utility and durability in real-life conditions.

Our kits are designed to be practical, versatile and easy to usex even under stress. From emergency shelters and fire starters to medical supplies and water filtration, each item is chosen to serve a critical function when it matters most.

We are committed to helping people take control of their safetyx not only for themselves but for their loved ones too. Because true preparedness starts with knowledge, confidence, and gear you can count on.

3. Positioning of this 'Every Day Carry' Survival Kit (EDC)

A compact, essential toolset that fits in your pocket, bag, or glove box. It contains a carefully selected set of critical survival items like a fire starter, whistle, first aid, mini compass, and multitool designed to be carried with you at all times.

The **EDC Survival Kit** is part of the 'Forturus Emergency Survival Essentials' rangex a modular line-up created to give individuals and families the tools they need to respond effectively at every stage of an emergency. Each kit has a distinct role, and together they offer a complete, scalable approach to preparedness.

> EDC Survival Kit

The **EDC Survival Kit** is the kit you are holding. Designed to serve as the first line of defense when a full kit isn't immediately accessible. It covers core survival needs: fire, shelter, light, first aid, tools and signaling. Compact enough to fit in your pocket, purse, glove compartment or backpack, yet complete enough to handle real-world scenarios.

This **EDC Survival Kit** is also included in the '**72 Hours PRO Bug-Out Bag**', and it is fully compatible with the '**First 24 Hours Survival Pouch**'. These packs are designed to be used together or stand alone. In fact, ideally we recommend owning the set. The **EDC Survival Kit** is your first line of preparedness. The '**First 24 Hours Survival Pouch**' allows for rapid mobility and quick response, while the '**72 Hours PRO Bug-Out Bag**' offers extended capability in case of prolonged emergencies or survival situations.

4. Make the EDC survival kit fully functional

To ensure this kit is ready when it matters most, a few small actions are needed on your part. Take the time nowx before an emergencyx to complete your pouch:

- Add 1x AA battery for the LED flashlight.

In addition:

- Unpack and inspect all items, and test or assemble where necessary.
- Familiarize yourself with each tool and how it works. In an emergency, speed and confidence matter. Further on in this manual more detailed instructions can be found for the different items.
- Store the kit where it can travel with youx such as in a jacket pocket, handbag, backpack, or vehicle glove boxx so it's always ready when needed.

We recommend setting a reminder to recheck the kit every six months: replace used or expired items, recharge or replace batteries, and confirm everything is in working condition. This simple routine ensures that when the unexpected happens, you're truly prepared.

5. Contents of the survival kit and quick user instructions



Tools & Navigation

Essential gear for navigating, building, signaling and staying equipped in the first 24 hours of an emergency.

> Forturus® Multitool

This rugged Forturus Multitool is the core of your emergency gear, engineered to perform critical tasks when every second counts from cutting and fastening to gripping and quick repairs in survival situations. Made of stainless steel with non-slip aluminum handles, it folds down for safe storage and rapid access.

Main functions

- Needle-nose pliers with wire cutter - for gripping, bending, or cutting wire and small objects.
- Straight knife blade - for cutting rope, packaging, or light wood work.
- Serrated saw blade - for notching or sawing small branches.
- File with nail-cleaner edge - for smoothing rough surfaces or basic maintenance.
- Bottle and can openers - for opening tins and beverage bottles.
- Small/medium screwdrivers - flat and crosshead tips for common repairs.
- Bit-driver socket - accepts the included bit set (see next section) for additional screw-driving options.

Unfold tools carefully until locked and keep fingers clear of joints. Wipe dry after exposure to moisture and oil hinges periodically. Fold all tools back and close pliers before storing. **Blades are sharp handle with care. Keep out of reach of children. Adult use only.**

> Bit driver set

Compact driver set with multiple flat-head and Phillips bits for quick gear fixes and equipment adjustments. Fits directly into the multitool's bit-driver socket. Insert firmly, turn with steady pressure, wipe dry after use, and store in the rubber holder.

5. Contents of the survival kit and quick user instructions

> LED flashlight

Compact, zoomable LED flashlight in a weather-resistant aluminum casing. Adjust the beam for wide or narrow lighting. To change modes (high, low, or strobe for signaling or emergency warning), first switch the light on and then lightly tap the power button to cycle through the settings. Runs on 1x AA battery (insert before use). Store within easy reach.

> Button flash light

Tiny, reliable LED light for quick illumination. Press to switch on and off. Ideal to clip on a zipper, keychain, or bag for instant access in low-light situations.

> Emergency whistle

A loud high pitch 3 tone emergency whistle designed to cut through wind and distance. Use three short bursts to signal distress. Can be worn on a lanyard or clipped to your pack for immediate access. Crucial when visibility is low or in crowded situations.

> Forturus® multi-functional survival bracelet with compass

Wrist-worn tool combining paracord, whistle, mini compass, and firestarter (ferro rod and scraper). Unravel the cord for shelter building, gear repairs, or securing loads. Use the scraper to generate sparks against the ferro rod; dry tinder is required for ignition. Wear it at all times during emergency movement.

> Utility rope (short)

Compact length of survival cord, similar to paracord-style shoelaces. Use for bundling, gear repairs or temporary lashing. Lightweight, easy to store, and ideal for quick fixes.

> Plastic cable ties/ tie rips (2x)

Strong, lightweight ties for quick fastening, bundling, or emergency gear repairs. Use to secure loose items, attach equipment to a pack, or create temporary fixes. Trim excess length after tightening.

5. Contents of the survival kit and quick user instructions

> Sewing Kit

Compact kit with thread, needles, spare buttons, and safety pins for quick gear or clothing repairs in the field. Ideal for mending tears, reattaching buttons, or securing loose fabric during emergencies.

> Glow stick

Battery-free chemical light sources that activate by bending and shaking. Provide 8-12 hours of illumination. Use for ambient lighting in shelters, emergency path marking or group visibility.

> Forturus® Multipurpose Survival Card Tool (bonus!)

Stainless steel, credit-card sized multi-tool with small saw, knife edge, can and bottle openers, flat screwdrivers, ruler in cm and inches, 4 position wrench sizes (for various size nuts and bolt head), nail puller, paracord, and direction ancillary indication. Compact and effective for basic tasks and emergency repairs. Store in the pouch or wallet. Edges are sharp handle carefully.

5. Contents of the survival kit and quick user instructions



Fire

Fire is essential for warmth, cooking, signaling and morale. This kit includes reliable ignition tools and accessories that perform even in wet and windy conditions.

> **Wire saw**

A compact, manual saw made of coiled steel wire with ring handles. Designed for cutting small branches and dry wood for kindling or fuel. Place your fingers through the rings and pull in smooth, even strokes across the wood. For added comfort and control, you can insert short sticks through the rings to use as makeshift handles and reduce hand strain.

> **Fire starter (flint rod & striker)**

A high-quality ferrocium rod with metal striker, capable of generating thousands of hot sparks. Scrape quickly and firmly to create sparks, or first scrape slowly to collect magnesium powder on your tinder for an easier ignition then strike with force to ignite. Use with dry material such as frayed ignition rope, dry grass or bark shavings. Works in all weather conditions, even when wet.

> **Tinder rope (2x)**

Specially treated fire-starting rope designed for use with a flint striker. Fray the end and strike sparks into the loose fibers to create a slow-burning ember. Once lit, the rope smolders steadily, giving you time to light kindling or dry fuel. Can be reused by extinguishing and storing safely after use.

5. Contents of the survival kit and quick user instructions



Shelter & Warmth

Protection from cold, rain, and wind is critical in the first 24 hours. These items help prevent hypothermia, manage exposure, and provide quick shelter with minimal setup.

> Emergency blanket (2x)

Two individually packed emergency blankets made from reflective mylar. Designed to reflect up to 90% of body heat and reduce heat loss in cold environments. Essential for preventing hypothermia, but also usable in hot conditions as sun protection or to create shade. Compact and versatile can also be used as a signaling device, improvised shelter layer, or moisture barrier.

5. Contents of the survival kit and quick user instructions



Water and Food

Access to basic nutrition tools is essential in any survival situation. This set helps you stay equipped for one of the fastest emergency food sourcing methods: fishing.

> Fishing gear set

A basic survival fishing kit with assorted lines, hooks, floats, swivels, weights, and lures/bait. Designed for small-scale, passive fishing in lakes, rivers or streams. Can be used with improvised rods or hand lines. Enables low-effort food gathering over time a key tool for longer emergencies or when food supplies are limited.

5. Contents of the survival kit and quick user instructions



First Aid

Quick response to injuries is vital in survival situations. This compact kit includes essential first aid supplies for treating cuts, wounds, and stabilizing injuries until professional care is available.

› **Emergency tourniquet**

Emergency tourniquet for controlling severe limb bleeding. Should only be used in life-threatening situations when direct pressure is not sufficient. Familiarize yourself with correct use in advance to avoid injury.

› **Scalpel (rectangular handle)**

Non-sterile, sharp blade with a straight edge for precise cutting in emergency first aid or gear repairs. Use carefully for tasks like cleaning wounds or trimming bandages. Clean after use and store safely. Keep out of reach of children.

› **Bandages (4x)**

Includes 30 adhesive bandages in three different sizes (10 of each). Use to cover small cuts, scrapes, and blisters to prevent infection. Keep wounds clean and dry for faster healing.

› **Pill holder (metal screw cap)**

Small, waterproof metal container for carrying essential pills or personal choice of medication. Screw-cap lid seals tightly to protect contents from moisture and dirt. Keep out of reach of children and use medication only as directed by a medical professional.

› **Alcohol pads (4x)**

Individually sealed alcohol swabs for disinfecting skin, instruments or minor wounds. Use before applying bandages or treating open cuts to reduce risk of infection.

5. Contents of the survival kit and quick user instructions

> **Sterile wound pads (2x)**

Sterile 5 x 5 cm non-stick wound pads for covering larger scrapes or cuts. Use with adhesive tape or gauze bandage to secure in place. Highly absorbent and breathable.

> **Safety pins**

Safety pins for fastening triangular bandages or gear.

6. Precautions

This kit is designed to support emergency preparedness, but it does not replace experience, training or sound judgment. Survival situations are complex, unpredictable and often dangerous. While this manual offers guidance on the intended use of each item, it cannot cover every possible scenario or decision you may face in real-life emergencies.

Before using any item in a high-stress or high-risk environment, **familiarize yourself with it in safe conditions**. Improper use of tools, fire-starting devices, sharp objects or medical supplies may lead to injury or ineffective outcomes. Children should not use the contents of this kit, especially not unsupervised.

Forturus provides this kit and guide for informational and practical support purposes only. We assume no responsibility for injuries, losses or outcomes resulting from the use or misuse of any product included in this kit. It is the user's responsibility to act carefully, responsibly and in accordance with local laws and safety standards.

We encourage you to seek additional education, training and resources related to emergency response, first aid, navigation, and survival. Preparation is not just about having the right gear; it's also about knowing how and when to use it.

Use this kit with care. Use it with purpose.

Be ready. Always.

WARNING: This EDC is intended for use by adults only.

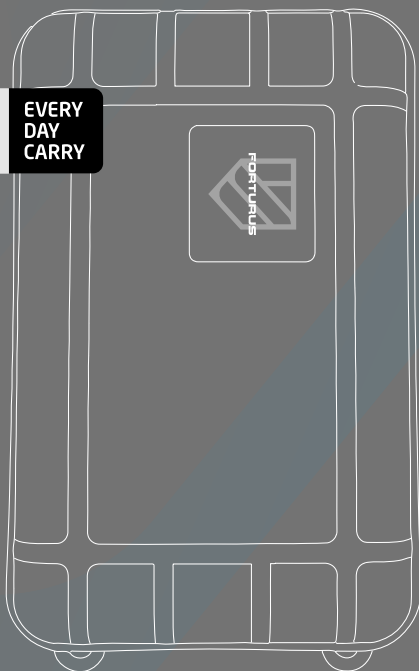


Emergency Survival Essentials

SURVIVAL KIT

EDC

EVERY
DAY
CARRY



Nederlands
Handleiding - (EDC) Survival Kit

1. Inhoudsopgave

- > **1. Inhoudsopgave** Pagina 18
- > **2. Over Forturus®** Pagina 19
- > **3. Positionering van deze survival kit** Pagina 20
- > **4. Maak de survival kit volledig functioneel** Pagina 21
- > **5. Inhoud van de survival kit en snelle gebruiksinstructies** Pagina 22
 - > Gereedschap & Navigatie Pagina 22
 - > Vuur Pagina 25
 - > Shelter & Warmte Pagina 26
 - > Voeding Pagina 27
 - > EHBO Pagina 28
- > **6. Voorzorgsmaatregelen** Pagina 30

WAARSCHUWING: Deze overlevingskit is uitsluitend bedoeld voor gebruik door volwassenen.

2. Over Forturus®

Forturus® helpt individuen en gezinnen veilig en zelfredzaam te blijven met betrouwbare noodhulpmiddelen. Wij leveren robuuste en duurzame uitrusting voor noodgevallen, survival en outdoor gebruik.

Bij Forturus geloven we dat voorbereiding niet draait om angst, maar om vertrouwen. Of je nu te maken krijgt met een natuurramp, een onverwachte crisis of bewust off-grid gaat: de juiste uitrusting kan het verschil maken. Daarom wordt ieder product dat wij aanbieden zorgvuldig geselecteerd op kwaliteit, functionaliteit en duurzaamheid in echte omstandigheden.

Onze kits zijn ontworpen om praktisch, veelzijdig en eenvoudig in gebruik te zijn - zelfs onder stress. Van noodonderkomens en vuurstarters tot medische hulpmiddelen en waterfilters: elk item is gekozen om een cruciale functie te vervullen wanneer het er echt toe doet.

Wij zetten ons in om mensen te helpen grip te krijgen op hun eigen veiligheid - niet alleen voor henzelf, maar ook voor hun dierbaren. Want echte paraatheid begint met kennis, vertrouwen en uitrusting waar je op kunt rekenen.

3. Positionering van de 'Every Day Carry' Survival Kit (EDC)

Een compact, onmisbaar hulpmiddel dat in je zak, tas of handschoenenkastje past. Het bevat een zorgvuldig geselecteerde set van essentiële survival items zoals een vuurstarter, fluit, EHBO, mini-kompas en multitool - ontworpen om altijd bij je te dragen.

De **EDC Survival Kit** maakt deel uit van de **Forturus Emergency Survival Essentials**-lijn - een modulaire reeks kits die individuen en gezinnen de middelen biedt om in elke fase van een noodsituatie effectief te reageren. Elke kit heeft een eigen rol, en samen vormen ze een complete, schaalbare aanpak van paraatheid.

> EDC-survival kit

De **EDC Survival Kit** is de kit die je nu in handen hebt. Ontworpen als eerste verdedigingslijn wanneer een volledige uitrusting niet direct beschikbaar is. De kit voorziet in de basisbehoeften voor overleving: vuur, onderdak, licht, EHBO, gereedschap en signalering. Compact genoeg om in een broekzak, tas, handschoenenkastje of rugzak te passen, maar compleet genoeg om echte situaties aan te kunnen.

Deze kit is ook opgenomen in de '**72 Hours PRO Bug-Out Bag**' en is volledig compatibel met de '**First 24 Hours Survival Pouch**'. Deze sets zijn ontworpen om afzonderlijk of in combinatie te gebruiken. Idealiter bevelen we aan om de hele serie in bezit te hebben. De **EDC Survival Kit** is je eerste lijn van paraatheid. De First 24 Hours Survival Pouch biedt snelle mobiliteit en directe inzetbaarheid, terwijl de 72 Hours PRO Bug-Out Bag extra capaciteit biedt voor langdurige noodgevallen en scenario's.

4. Maak de Survival Kit volledig functioneel

Om ervoor te zorgen dat de EDC survival kit klaar is wanneer het erop aankomt, zijn enkele eenvoudige handelingen nodig. Neem nu de tijd - vóórdat er een noodsituatie is - om de EDC survival kit volledig te maken:

- Voeg 1x AA-batterij toe voor de zaklamp.

Daarnaast:

- Pak alle items uit, controleer ze en test of monteer waar nodig.
- Maak jezelf vertrouwd met ieder hulpmiddel en hoe het werkt. In een noodsituatie zijn snelheid en vertrouwen cruciaal - verdere instructies vind je in deze handleiding.
- Bewaar de kit op een plek waar hij altijd met je mee kan: in een jaszak, handtas, rugzak of handschoenenkastje.
- Stel een herinnering in om de kit elke zes maanden te controleren: vervang gebruikte of verlopen items, laad de AA batterij op en controleer of alles nog werkt.

Wij raden aan om een herinnering in te stellen om de EDC survival kit iedere zes maanden te controleren: vervang gebruikte of verlopen items, laad de batterij op en controleer of alles nog werkt. Deze eenvoudige check zorgt dat je in het geval van een noodsituatie echt voorbereid bent.

5. Inhoud van de survival kit en snelle gebruiksinstructies



Gereedschap & Navigatie

Essentiële uitrusting voor navigeren, bouwen, signaleren en uitrusten in de eerste 24 uur van een noodsituatie.

> Forturus® Multitool

Robuust multitool dat de kern vormt van je nooduitrusting, ontwikkeld om cruciale taken uit te voeren wanneer elke seconde telt - van knippen en vastzetten tot grijpen en snelle reparaties. Gemaakt van roestvrij staal met antislip aluminium handgrepen. Inklapbaar voor veilige opslag en snelle toegang.

Belangrijkste functies

- Platbektang met draadsnijder - voor grijpen, buigen of knippen van draad en kleine objecten.
- Rechtmesblad - voor het snijden van touw, verpakkingen of licht houtwerk.
- Gekarteld zaagblad - voor het inkerven of zagen van kleine takken.
- Vijl met nagelreiniger - voor gladmaken van oppervlakken of eenvoudig onderhoud.
- Fles- en blikopeners - voor het openen van blikken en flessen.
- Kleine/middelgrote schroevendraaiers - platte en kruiskop, voor veelvoorkomende reparaties.
- Bit-driver aansluiting - geschikt voor de meegeleverde bitset (zie hieronder).

Vouw de gereedschappen voorzichtig uit tot ze vastklikken en houd uw vingers uit de buurt van de scharnieren. Droog af na contact met vocht en smeer de scharnieren regelmatig met olie. Klap alle gereedschappen terug en sluit de tang vóór het opbergen. **De messen zijn scherpx wees voorzichtig bij gebruik. Buiten bereik van kinderen houden. Alleen voor gebruik door volwassenen.**

> Schroevendraaierset

Compacte set met platte en kruiskop bits (Phillips) voor snelle reparaties en aanpassingen. Past direct in de bit-driver van de multitool. Stevig insteken, met gelijkmatige druk draaien, droogmaken na gebruik en opbergen in de rubberen houder.

5. Inhoud van de survival kit en snelle gebruiksinstructies

› LED-zaklamp

Compacte, zoombare LED-zaklamp in een spatwaterdichte aluminium behuizing. Verstel de lichtbundel van breed naar smal. Wissel van modus (hoog, laag, stroboscoop) door de knop half in te drukken. Werkt op 1x AA-batterij (voor gebruik plaatsen).

› Mini-ledlampje

Klein, betrouwbaar LED-lampje. Aanzetten door te drukken. Handig aan een rits, sleutelbos of tas.

› Noodfluitje

Hard, hoog piepend 3-toons noodfluitje dat door wind en afstand heen hoorbaar is. Gebruik drie korte stoten om noodsignaal te geven. Draagbaar aan een koord of clip.

› Forturus® survival armband met kompas

Polsband met paracord, fluitje, mini-kompas en vuurstarter (ferrocium staaf + schraper). Het koord kan worden losgemaakt voor onderkomens, reparaties of bevestigen van spullen.

› Nylon hulplijn (kort)

Compact stuk nylonkoord, bruikbaar voor bundelen, reparaties of tijdelijke bevestiging.

› Kabelbinders / tie rips (2x)

Sterke, lichte tie-rips voor snel vastzetten, bundelen of repareren.

5. Inhoud van de survival kit en snelle gebruiksinstructies

> **Naaisetje**

Klein setje met draad, naalden, knopen en veiligheidsspelden voor snelle kleding- of uitrustingsreparaties.

> **Glowstick**

Chemisch lichtstaafje dat 8-12 uur licht geeft zonder batterij. Activeer door te buigen en te schudden.

> **Forturus® survival card tool (bonus!)**

Roestvrijstalen, creditcardformaat multitool met een kleine zaag, snijrand, blik- en flesopeners, platte schroevendraaiers, liniaal in centimeters en inches, 4 moersleutel groottes (voor verschillende maten moeren en boutkoppen), spijkertrekker, paracord en richtingaanwijzer. Compact en effectief voor eenvoudige klussen en noodreparaties. Bewaar in het etui of in uw portemonnee. De randen zijn scherp, wees voorzichtig bij gebruik.

5. Inhoud van de survival kit en snelle gebruiksinstructies



Vuur

Vuur is essentieel voor warmte, koken, signalering en moraal. Deze set bevat betrouwbare ontstekingsstools en accessoires die zelfs in natte en winderige omstandigheden goed werken.

> Draadzaag

Een compacte handzaag van opgerolde staaldraad met ringgrepen. Ontworpen voor het zagen van kleine takken en droog hout als aanmaakhout of brandstof. Steek uw vingers door de ringen en trek soepele, gelijkmatige bewegingen over het hout. Voor extra comfort en controle kunt u korte stokjes door de ringen steken om als geïmproviseerde handgrepen te gebruiken en zo de belasting van uw handen te verminderen.

> Vuurstarter (flint & striker)

Een hoogwaardige ferroceriumstaaf met metalen slagpin, die duizenden hete vonken kan genereren. Schraap snel en stevig om vonken te creëren, of schraap eerst langzaam om magnesiumpoeder op je tondel te verzamelen voor een gemakkelijker ontsteking - sla vervolgens krachtig om te ontsteken. Te gebruiken met droog materiaal zoals gerafeld ontstekingskoord, droog gras of schorskrullen. Werkt onder alle weersomstandigheden, zelfs als het nat is.

> Aanmaakkoord (2x)

Speciaal behandeld aanmaakkoord, ontworpen voor gebruik met een vuurstaaf (striker). Rafel het uiteinde en sla vonken in de losse vezels om een langzaam smeulende gloed te creëren. Zodra het brandt, smelt het koord gelijkmatig, waardoor je tijd hebt om aanmaakhout of droge brandstof aan te steken. Kan opnieuw gebruikt worden door het te doven en na gebruik veilig op te bergen.

5. Inhoud van de survival kit en snelle gebruiksinstructies



Shelter & Warmte

Bescherming tegen kou, regen en wind is cruciaal tijdens de eerste 24 uur. Deze items helpen onderkoeling te voorkomen, beperken blootstelling aan de elementen en bieden snel onderdak met minimale voorbereiding.

> Reddingsdeken (2x)

Twee afzonderlijk verpakte nooddeken van reflecterend mylar. Ontworpen om tot 90% van de lichaamswarmte te weerkaatsen en warmteverlies in koude omgevingen te verminderen. Essentieel om onderkoeling te voorkomen, maar ook bruikbaar in warme omstandigheden als zonbescherming of om schaduw te creëren. Compact en veelzijdig, kan ook worden gebruikt als seinmiddel, geïmproviseerde schuillaag of vochtbarrière.

5. Inhoud van de survival kit en snelle gebruiksinstructies



Voeding

Snelle reactie op verwondingen is van cruciaal belang in overlevingssituaties. Deze compacte set bevat essentiële eerste hulp artikelen voor het behandelen van snijwonden en andere verwondingen, en voor het stabiliseren van letsel totdat professionele hulp beschikbaar is.

> Vis uitrusting

Een basis overlevings-vissers kit met verschillende lijnen, haken, dobbers, wartels, loodjes en kunstaas/aas. Ontworpen voor kleinschalig, passief vissen in meren, rivieren of beken. Kan worden gebruikt met geïmproviseerde hengels of handlijnen. Maakt het mogelijk om met minimale inspanning voedsel te verzamelen over een langere periode

5. Inhoud van de survival kit en snelle gebruiksinstructies



E.H.B.O.

Snelle reactie op verwondingen is van levensbelang in overlevingssituaties. Deze compacte set bevat essentiële eerste hulpmiddelen voor het behandelen van snijwonden en andere verwondingen, en voor het stabiliseren van letsel totdat professionele zorg beschikbaar is.

› Tourniquet

Nood Tourniquet voor het onder controle houden van ernstige bloedingen aan ledematen. Alleen te gebruiken in levensbedreigende situaties wanneer directe druk niet voldoende is. Maak uzelf vooraf vertrouwd met het juiste gebruik om letsel te voorkomen.

› Scalpel (rechthoekig handvat)

Niet-steriel, scherp mes met een rechte rand voor nauwkeurig snijden bij eerste hulp of reparaties aan uitrusting. Gebruik het mes voorzichtig voor taken zoals het reinigen van wonden of het knippen van verbanden. Reinig het mes na gebruik en bewaar het veilig. Buiten bereik van kinderen houden.

› Verbanden (4x)

Bevat 30 pleisters in drie verschillende maten (10 van elk). Te gebruiken om kleine snijwonden, schaafwonden en blaren te bedekken en infectie te voorkomen. Houd wonden schoon en droog voor een snellere genezing.

› Pillendoosje (metalen schroefdop)

Klein, waterdicht metalen doosje voor het bewaren van essentiële pillen of uw eigen medicatie. De schroefdop sluit goed af om de inhoud te beschermen tegen vocht en vuil. Buiten bereik van kinderen houden en de medicatie alleen gebruiken zoals voorgeschreven door een arts.

› Alcoholpads (4x)

Individueel verpakte alcoholdoekjes voor het desinfecteren van de huid, instrumenten of kleine wonden. Gebruiken vóór het aanbrengen van verbanden of het behandelen van open snijwonden om het risico op infectie te verminderen.

5. Inhoud van de survival kit en snelle gebruiksinstructies

> Steriele wondkompresen (2x)

Steriele, antiklevend wondkompresen van 5 x 5 cm voor het afdekken van grotere schaafwonden of snijwonden. Te gebruiken met pleister of gaasverband om de wond op zijn plaats te houden. Sterk absorberend en ademend.

> Veiligheidsspelden

Veiligheidsspelden voor het vastmaken van driehoeksverbanden of tandwielen.

6. Voorzorgsmaatregelen

Deze kit is ontworpen ter ondersteuning van noodvoorbereiding, maar vervangt geen ervaring, training of gezond verstand. Overlevingssituaties zijn complex, onvoorspelbaar en vaak gevaarlijk. Hoewel deze handleiding richtlijnen biedt voor het beoogde gebruik van elk item, kan deze niet elk mogelijk scenario of elke beslissing behandelen waarmee u in echte noodsituaties te maken kunt krijgen.

Voordat u een item gebruikt in een stressvolle of risicovolle omgeving, **dient u zich er onder veilige omstandigheden mee vertrouwd te maken**. Onjuist gebruik van gereedschap, brandstarters, scherpe voorwerpen of medische benodigdheden kan leiden tot letsel of ineffectieve resultaten. Kinderen mogen de inhoud van deze kit niet gebruiken, vooral niet zonder toezicht.

Forturus biedt deze kit en handleiding uitsluitend aan ter informatie en praktische ondersteuning. Wij aanvaarden geen verantwoordelijkheid voor letsel, verlies of gevolgen als gevolg van het gebruik of misbruik van enig product in deze kit. Het is de verantwoordelijkheid van de gebruiker om zorgvuldig, verantwoordelijk en in overeenstemming met de lokale wetgeving en veiligheidsnormen te handelen.

Wij raden u aan aanvullende opleiding, training en middelen te zoeken met betrekking tot noodhulp, eerste hulp, navigatie en overleving. Voorbereiding gaat niet alleen over de juiste uitrusting, maar ook over weten hoe en wanneer je die moet gebruiken.

Gebruik deze uitrusting met zorg. Gebruik hem met een doel. Wees altijd voorbereid.

WAARSCHUWING: Deze EDC is uitsluitend bedoeld voor gebruik door volwassenen.

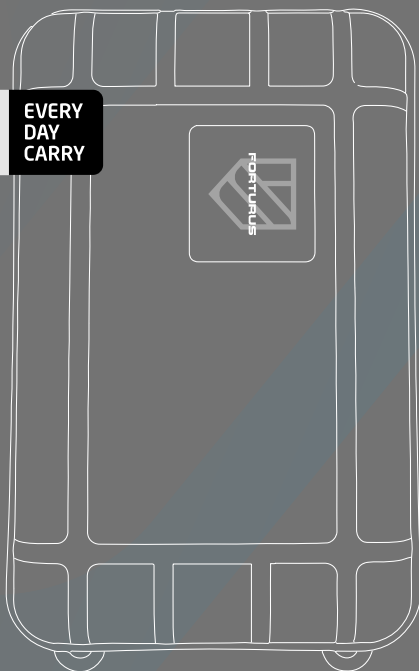


Emergency Survival Essentials

SURVIVAL KIT

EDC

EVERY
DAY
CARRY



Deutsch
Handbuch – Survival Kit

1. Inhaltsverzeichnis

- > **1. Inhaltsverzeichnis** Seite 32
- > **2. Über Forturus®** Seite 33
- > **3. Positionierung dieses Survival Kits** Seite 34
- > **4. Das Survival Kit vollständig einsatzbereit machen** Seite 35
- > **5. Inhalt des Survival Kits und Kurzanleitung** Seite 36
 - > **Werkzeuge & Navigation** Seite 36
 - > **Feuer** Seite 39
 - > **Unterkunft & Wärme** Seite 40
 - > **Nahrung** Seite 41
 - > **Erste Hilfe** Seite 42
- > **6. Vorsichtsmaßnahmen** Seite 44

WARNUNG: Dieses Überlebensset ist nur für Erwachsene bestimmt.

2. Über Forturus®

Forturus® unterstützt Einzelpersonen und Familien dabei, sicher und selbstständig zu bleiben - mit zuverlässiger Ausrüstung für Notfälle und Krisenvorsorge. Wir liefern robuste, verlässliche Ausrüstung für den Einsatz in Notfällen, beim Überlebenstraining und für Outdoor-Aktivitäten.

Bei Forturus glauben wir, dass Vorbereitung nichts mit Angst zu tun hat - sondern mit Selbstvertrauen. Ob bei einer Naturkatastrophe, einer unerwarteten Krise oder einem Abenteuer abseits der Zivilisation: Mit der richtigen Ausrüstung kann der Unterschied entscheidend sein. Deshalb wird jedes unserer Produkte sorgfältig nach Qualität, Nutzen und Haltbarkeit unter realen Bedingungen ausgewählt.

Unsere Kits sind praktisch, vielseitig und einfach zu benutzen - selbst in Stresssituationen. Von Notunterkünften und Feueranzündern bis hin zu medizinischen Vorräten und Wasserfiltration - jedes Teil erfüllt eine wichtige Funktion, wenn es darauf ankommt.

Wir setzen uns dafür ein, dass Menschen die Kontrolle über ihre eigene Sicherheit übernehmen - nicht nur für sich selbst, sondern auch für ihre Angehörigen. Denn echte Vorbereitung beginnt mit Wissen, Selbstvertrauen und Ausrüstung, auf die man sich verlassen kann.

3. Positionierung dieses Survival Kits

Ein kompaktes, unverzichtbares Set an Werkzeugen, das in Ihre Tasche, Ihren Rucksack oder das Handschuhfach passt. Es enthält eine sorgfältig ausgewählte Sammlung lebenswichtiger Survival-Gegenstände wie einen Feuerstarter, eine Pfeife, Erste-Hilfe-Utensilien, einen Mini-Kompass und ein Multitool - entwickelt, um stets griffbereit zu sein.

Das **EDC Survival Kit** ist Teil der Produktreihe 'Forturus Emergency Survival Essentials' - einer modularen Serie, die Einzelpersonen und Familien die Werkzeuge bietet, um in jeder Phase eines Notfalls effektiv zu reagieren. Jedes Kit erfüllt eine eigene Funktion, und zusammen bieten sie einen vollständigen, skalierbaren Ansatz zur Vorbereitung.

> EDC Survival Kit

Das EDC Survival Kit ist das Kit, das Sie in den Händen halten. Es wurde entwickelt, um als erste Verteidigungslinie zu dienen, wenn ein vollständiges Kit nicht sofort verfügbar ist. Es deckt die grundlegenden Überlebensbedürfnisse ab: Feuer, Unterkunft, Licht, Erste Hilfe, Werkzeuge und Signalgebung. Kompakt genug, um in Ihre Tasche, Handtasche, das Handschuhfach oder den Rucksack zu passen, und dennoch vollständig genug, um in realen Situationen zu bestehen.

Dieses EDC Survival Kit ist auch im '**72 Hours PRO Bug-Out Bag**' enthalten und vollständig kompatibel mit der '**First 24 Hours Survival Pouch**'. Diese Sets sind so konzipiert, dass sie einzeln oder in Kombination verwendet werden können. Idealerweise empfehlen wir, das gesamte Set zu besitzen. Das EDC Survival Kit ist Ihre erste Stufe der Vorbereitung. Die '**First 24 Hours Survival Pouch**' ermöglicht schnelle Mobilität und unmittelbare Reaktion, während der '**72 Hours PRO Bug-Out Bag**' erweiterte Fähigkeiten für längere Not- oder Überlebenssituationen bietet.

4. Das EDC Survival Kit vollständig einsatzbereit machen

Damit dieses Kit einsatzbereit ist, wenn es wirklich darauf ankommt, sind einige kleine Schritte Ihrerseits erforderlich. Nehmen Sie sich jetzt - vor einem Notfall - die Zeit, um Ihre Pouch vollständig vorzubereiten:

- Fügen Sie 1x AA-Batterie für die LED-Taschenlampe hinzu.

Außerdem:

- Packen Sie alle Gegenstände aus, überprüfen Sie sie sorgfältig und testen oder montieren Sie diese bei Bedarf.
- Machen Sie sich mit jedem Werkzeug und seiner Funktionsweise vertraut. In einer Notsituation zählen Schnelligkeit und Selbstvertrauen. Weiter hinten in diesem Handbuch finden Sie detailliertere Anweisungen zu den einzelnen Gegenständen.
- Bewahren Sie das Kit an einem Ort auf, an dem es Sie begleiten kann - beispielsweise in einer Jackentasche, Handtasche, einem Rucksack oder im Handschuhfach - damit es immer griffbereit ist, wenn Sie es brauchen.

Wir empfehlen, einen regelmäßigen Sechs-Monats-Check einzuplanen: Ersetzen Sie verbrauchte oder abgelaufene Artikel, laden oder tauschen Sie Batterien aus und stellen Sie sicher, dass alles funktionsfähig ist. Diese einfache Routine stellt sicher, dass Sie wirklich vorbereitet sind, wenn das Unerwartete eintritt.

5. Inhalt des Survival Kits und Kurzanleitung



Werkzeuge & Navigation

Unverzichtbare Ausrüstung zum Navigieren, Bauen, Signalisieren und zur Grundausrüstung während der ersten 24 Stunden eines Notfalls.

> Forturus® Multitool

Dieses robuste Forturus Multitool ist das Herzstück Ihrer Notfallausrüstung – entwickelt, um entscheidende Aufgaben zu erfüllen, wenn jede Sekunde zählt. Vom Schneiden und Befestigen bis hin zum Greifen und schnellen Reparieren in Überlebenssituationen. Hergestellt aus rostfreiem Stahl mit rutschfesten Aluminiumgriffen, lässt es sich für eine sichere Aufbewahrung und schnellen Zugriff zusammenklappen.

Hauptfunktionen

- Spitzzange mit Drahtschneider – zum Greifen, Biegen oder Schneiden von Draht und kleinen Gegenständen.
- Gerade Messerklinge – zum Schneiden von Seilen, Verpackungen oder leichtem Holz.
- Gezahnte Sägeklinge – zum Einkerbigen oder Sägen kleiner Äste.
- Feile mit Nagelreinigerkante – zum Glätten rauer Oberflächen oder für einfache Wartungsarbeiten.
- Flaschen- und Dosenöffner – zum Öffnen von Konservendosen und Getränkeflaschen.
- Kleine/mittlere Schraubendreher – Flach- und Kreuzschlitzaufsätze für gängige Reparaturen.
- Bit-Aufnahmesockel – kompatibel mit dem beiliegenden Bit-Set (siehe nächster Abschnitt) für zusätzliche Schrauboptionen.

Klappen Sie die Werkzeuge vorsichtig aus, bis sie einrasten, und halten Sie Ihre Finger von den Gelenken fern. Nach Kontakt mit Feuchtigkeit trockenwischen und die Scharniere regelmäßig ölen. Klappen Sie alle Werkzeuge wieder ein und schließen Sie die Zange vor der Aufbewahrung. Die Klingen sind scharf – vorsichtig handhaben. **Von Kindern fernhalten. Nur für die Verwendung durch Erwachsene.**

> Bit set

Kompaktes Schrauber-Set mit mehreren Flach- und Kreuzschlitz-Bits für schnelle Ausrüstungsreparaturen und Geräteanpassungen. Passt direkt in die Bit-Aufnahme des Multitools. Fest einsetzen, mit gleichmäßigem Druck drehen, nach Gebrauch trockenwischen und im Gummihalter aufbewahren.

5. Inhalt des Survival Kits und Kurzanleitung

› LED-Taschenlampe

Kompakte, fokussierbare LED-Taschenlampe in einem wetterbeständigen Aluminiumgehäuse. Der Lichtkegel kann für breite oder punktuelle Ausleuchtung angepasst werden. Um die Modi zu wechseln (hell, gedimmt oder Blinklicht für Signalgebung oder Notwarnung), schalten Sie die Lampe ein und tippen Sie dann leicht auf den Einschaltknopf, um zwischen den Einstellungen zu wechseln. Betrieben mit 1x AA-Batterie (vor Gebrauch einsetzen). An einem leicht zugänglichen Ort aufbewahren.

› Mini-LED-Licht

Kleine, zuverlässige LED-Lampe für schnelle Beleuchtung. Durch Drücken ein- und ausschalten. Ideal zum Befestigen an Reißverschluss, Schlüsselbund oder Tasche für sofortigen Zugriff bei schlechten Lichtverhältnissen.

› Notfallpfeife

Laute, hochfrequente Dreiton-Notfallpfeife, entwickelt, um Wind und Entfernung zu übertönen. Verwenden Sie drei kurze Signaltöne, um auf eine Notsituation aufmerksam zu machen. Kann an einem Umhängeband getragen oder an der Ausrüstung befestigt werden, um sofortigen Zugriff zu gewährleisten. Besonders wichtig bei eingeschränkter Sicht oder in Menschenmengen.

› Forturus® Multifunktionales Survival-Armband mit Kompass

Am Handgelenk getragenes Werkzeug, das Paracord, Pfeife, Mini-Kompass und Feuerstarter (Ferrostab und Schaber) kombiniert. Das Seil kann abgewickelt werden, um Unterkünfte zu bauen, Ausrüstung zu reparieren oder Gegenstände zu sichern. Verwenden Sie den Schaber, um Funken am Ferrostab zu erzeugen; zum Entzünden ist trockenes Zundermaterial erforderlich. Während Notfallbewegungen stets am Handgelenk tragen.

› Universalseil (kurz)

Kurze, kompakte Überlebensschnur, ähnlich Paracord-Schnürsenkeln. Verwendbar zum Bündeln, Reparieren von Ausrüstung oder für provisorische Befestigungen. Leicht, platzsparend und ideal für schnelle Reparaturen.

› Kabelbinder (2x)

Stabile, leichte Befestigungselemente für schnelles Fixieren, Bündeln oder Notfallreparaturen an der Ausrüstung. Verwenden Sie sie, um lose Gegenstände zu sichern, Ausrüstung am Rucksack zu befestigen oder provisorische Reparaturen durchzuführen. Nach dem Festziehen überstehendes Ende abschneiden.

5. Inhalt des Survival Kits und Kurzanleitung

› Nähset

Kompaktes Set mit Faden, Nadeln, Ersatzknöpfen und Sicherheitsnadeln für schnelle Reparaturen an Kleidung oder Ausrüstung im Einsatz. Ideal zum Flickern von Rissen, Annähen von Knöpfen oder Fixieren loser Stoffteile in Notsituationen.

› Leuchtstab

Batteriefreie chemische Lichtquelle, die durch Biegen und Schütteln aktiviert wird. Bietet 8-12 Stunden Beleuchtung. Verwendbar für Umgebungslicht in Notunterkünften, zum Markieren von Wegen oder zur Sichtbarkeit in Gruppen.

› Forturus® Multifunktionale Survival-Kartenwerkzeug (Bonus!)

Multifunktionales Werkzeug aus rostfreiem Stahl im Kreditkartenformat mit kleiner Säge, Schneidekante, Dosen- und Flaschenöffnern, Flachsraubendrehern, Lineal in cm und Zoll, vier Schraubenschlüsselgrößen (für Muttern und Schraubenköpfe unterschiedlicher Größe), Nagelzieher, Paracord und Richtungsanzeige. Kompakt und effektiv für einfache Aufgaben und Notfallreparaturen. In der Pouch oder im Portemonnaie aufbewahren. Kanten sind scharf - vorsichtig handhaben.

5. Inhalt des Survival Kits und Kurzanleitung



Feuer

Feuer ist unerlässlich für Wärme, Kochen, Signalgebung und Moral. Dieses Kit enthält zuverlässige Zündwerkzeuge und Zubehör, die auch bei nassen und windigen Bedingungen funktionieren.

> Drahtsäge

Kompakte Handsäge aus verdrehtem Stahlseil mit Ringgriffen. Entwickelt zum Schneiden kleiner Äste und trockenem Holz für Anzündmaterial oder Brennstoff. Führen Sie Ihre Finger durch die Ringe und ziehen Sie die Säge in gleichmäßigen, fließenden Bewegungen über das Holz. Für besseren Halt und mehr Komfort können kurze Stöcke durch die Ringe gesteckt werden, um provisorische Griffe zu bilden und die Handbelastung zu verringern.

> Feuerstarter (Feuersteinstab & Schaber)

Hochwertiger Feuersteinstab mit Metallschaber, der Tausende heiße Funken erzeugen kann. Schnell und fest schaben, um Funken zu erzeugen, oder zunächst langsam schaben, um Magnesiumspäne auf Ihrem Zundermaterial zu sammeln – anschließend kräftig schlagen, um die Zündung zu entfachen. Verwenden Sie trockenes Material wie ausgefranzte Zündschnur, trockenes Gras oder Rindenspäne. Funktioniert bei allen Wetterbedingungen, auch wenn er nass ist.

> Zunderseil (2x)

Speziell behandelte Feueranzündschnur, entwickelt für die Verwendung mit einem Feuerstahl. Das Ende ausfransen und Funken in die losen Fasern schlagen, um eine langsam brennende Glut zu erzeugen. Sobald sie entzündet ist, glimmt die Schnur gleichmäßig und gibt Ihnen Zeit, Anzündholz oder trockenes Brennmaterial zu entflammen. Kann wiederverwendet werden, indem sie nach Gebrauch gelöscht und sicher aufbewahrt wird.

5. Inhalt des Survival Kits und Kurzanleitung



Unterkunft und Wärme

Schutz vor Kälte, Regen und Wind ist in den ersten 24 Stunden entscheidend. Diese Gegenstände helfen, Unterkühlung zu verhindern, Witterungseinflüsse zu reduzieren und mit minimalem Aufwand schnell eine Unterkunft zu schaffen.

> Rettungsdecke (2x)

Zwei einzeln verpackte Rettungsdecken aus reflektierendem Mylar. Entwickelt, um bis zu 90 % der Körperwärme zurückzuhalten und Wärmeverlust in kalten Umgebungen zu reduzieren. Unverzichtbar zur Vorbeugung von Unterkühlung, aber auch in heißen Bedingungen als Sonnenschutz oder zur Schattenerzeugung einsetzbar. Kompakt und vielseitig – kann zudem als Signalhilfe, provisorische Unterkunftsschicht oder Feuchtigkeitssperre verwendet werden.

5. Inhalt des Survival Kits und Kurzanleitung



Nahrung

Der Zugang zu grundlegenden Nahrungswerkzeugen ist in jeder Überlebenssituation entscheidend. Dieses Set hilft Ihnen, für eine der schnellsten Methoden zur Nahrungsbeschaffung im Notfall ausgerüstet zu sein: Angeln.

> Angelset

Ein einfaches Survival-Angelset mit verschiedenen Schnüren, Haken, Schwimmern, Wirbeln, Gewichten und Ködern. Entwickelt für kleinskaliges, passives Angeln in Seen, Flüssen oder Bächen. Kann mit improvisierten Angelruten oder Handangeln verwendet werden. Ermöglicht eine langfristige, energiearme Nahrungsbeschaffung – ein wichtiges Hilfsmittel bei längeren Notfällen oder begrenzten Nahrungsreserven.

5. Inhalt des Survival Kits und Kurzanleitung



Erste Hilfe

Schnelles Reagieren auf Verletzungen ist in Überlebenssituationen entscheidend. Dieses kompakte Set enthält grundlegende Erste-Hilfe-Materialien zur Behandlung von Schnittwunden, Verletzungen und zur Stabilisierung, bis professionelle Hilfe verfügbar ist.

› Notfall-Tourniquet

Notfall-Tourniquet zur Kontrolle starker Blutungen an Gliedmaßen. Sollte nur in lebensbedrohlichen Situationen verwendet werden, wenn direkter Druck nicht ausreicht. Machen Sie sich im Voraus mit der richtigen Anwendung vertraut, um Verletzungen zu vermeiden.

› Skalpell (rechteckiger Griff)

Nicht steriles, scharfes Skalpell mit gerader Klinge für präzise Schnitte bei Erste-Hilfe-Maßnahmen oder Ausrüstungsreparaturen. Vorsichtig verwenden, z. B. zum Reinigen von Wunden oder Zuschneiden von Verbänden. Nach Gebrauch reinigen und sicher aufbewahren. Von Kindern fernhalten.

› Verbände (4x)

Enthält 30 Pflaster in drei verschiedenen Größen (je 10 Stück). Zum Abdecken kleiner Schnitte, Schürfwunden und Blasen, um Infektionen zu verhindern. Wunden sauber und trocken halten, um die Heilung zu beschleunigen.

› Pillendose (Metallschraubverschluss)

Kleine, wasserdichte Metallbox zum Mitführen wichtiger Tabletten oder persönlicher Medikamente. Der Schraubdeckel verschließt dicht und schützt den Inhalt vor Feuchtigkeit und Schmutz. Von Kindern fernhalten und Medikamente nur nach Anweisung eines Arztes einnehmen.

› Alkoholtupfer (4x)

Einzel verpackte Alkoholtupfer zur Desinfektion von Haut, Instrumenten oder kleinen Wunden. Vor dem Anlegen von Verbänden oder der Behandlung offener Schnitte verwenden, um das Infektionsrisiko zu reduzieren.

5. Inhalt des Survival Kits und Kurzanleitung

> Sterile Wundauflagen (2x)

Sterile, nicht haftende Wundauflagen (5 x 5 cm) zum Abdecken größerer Schürfwunden oder Schnitte. Mit Klebeband oder Mullbinde fixieren. Sehr saugfähig und atmungsaktiv.

> Sicherheitsnadeln

Sicherheitsnadeln zum Befestigen von Dreiecktüchern oder Ausrüstung.

6. Vorsichtsmaßnahmen

Dieses Kit wurde entwickelt, um die Notfallvorsorge zu unterstützen, ersetzt jedoch keine Erfahrung, Ausbildung oder umsichtiges Urteilsvermögen. Überlebenssituationen sind komplex, unvorhersehbar und oft gefährlich. Dieses Handbuch bietet zwar Anleitungen zur vorgesehenen Verwendung der einzelnen Gegenstände, kann jedoch nicht alle möglichen Szenarien oder Entscheidungen abdecken, denen Sie in realen Notfällen begegnen könnten.

Bevor Sie einen Gegenstand in einer stressigen oder risikoreichen Umgebung verwenden, machen Sie sich in sicheren Bedingungen damit vertraut. Unsachgemäße Verwendung von Werkzeugen, Feueranzündern, scharfen Gegenständen oder medizinischem Material kann zu Verletzungen oder unwirksamen Ergebnissen führen. Kinder sollten den Inhalt dieses Kits nicht verwenden - insbesondere nicht ohne Aufsicht.

Forturus stellt dieses Kit und Handbuch ausschließlich zu Informations- und Unterstützungszwecken bereit. Wir übernehmen keine Verantwortung für Verletzungen, Verluste oder Folgen, die sich aus der Verwendung oder dem Missbrauch eines der in diesem Kit enthaltenen Produkte ergeben. Es liegt in der Verantwortung des Nutzers, sorgfältig, verantwortungsbewusst und im Einklang mit den örtlichen Gesetzen und Sicherheitsstandards zu handeln.

Wir empfehlen, zusätzliche Schulungen, Trainings und Ressourcen in den Bereichen Notfallmanagement, Erste Hilfe, Orientierung und Survival zu nutzen. Vorbereitung bedeutet nicht nur, die richtige Ausrüstung zu haben - sondern auch zu wissen, wie und wann man sie einsetzt.

Verwenden Sie dieses Kit mit Vorsicht. Verwenden Sie es mit Zielbewusstsein. Seien Sie bereit. Immer.

WARNUNG: Dieses Überlebensset ist nur für Erwachsene bestimmt.



Emergency Survival Essentials

SURVIVAL KIT

EDC

EVERY
DAY
CARRY



Français
Manuel - Survival Kit

1. Table des matières

- > **1. Table des matières** Page 46
- > **2. À propos de Forturus®** Page 47
- > **3. Positionnement de ce Survival Kit (EDC)** Page 48
- > **4. Rendre le Survival Kit pleinement fonctionnel** Page 49
- > **5. Contenu du Survival Kit et instructions rapides d'utilisation** Page 50
 - > Outils et orientation Page 50
 - > Feu Page 53
 - > Abri et chaleur Page 54
 - > Nourriture Page 55
 - > Premiers secours Page 56
- > **6. Précautions** Page 58

AVERTISSEMENT : Ce Survival Kit est destiné exclusivement à un usage par des adultes

2. À propos de Forturus®

Forturus® aide les individus et les familles à rester en sécurité et autonomes grâce à des équipements de préparation d'urgence fiables. Nous proposons des équipements robuste et durable conçu pour les situations d'urgence, la survie et les activités en plein air.

Chez Forturus®, nous croyons que la préparation n'est pas une question de peur, mais de confiance. Que vous soyez confronté à une catastrophe naturelle, à une crise imprévue ou simplement en exploration hors des sentiers battus, disposer des bons outils peut faire toute la différence. C'est pourquoi chacun de nos produits est soigneusement sélectionné pour sa qualité, son utilité et sa durabilité dans des conditions réelles.

Nos kits sont conçus pour être pratiques, polyvalents et faciles à utiliser même sous pression. Des abris d'urgence et allume-feux aux fournitures médicales et systèmes de filtration d'eau, chaque article est choisi pour remplir une fonction essentielle lorsque cela compte le plus.

Nous nous engageons à aider chacun à prendre le contrôle de sa propre sécurité pour soi-même et pour ses proches. Car une véritable préparation commence par la connaissance, la confiance et un équipement sur lequel vous pouvez compter.

3. Positionnement de ce Survival Kit (EDC)

Un ensemble compact et essentiel qui tient dans une poche, un sac ou la boîte à gants d'un véhicule. Il contient une sélection minutieuse d'articles critiques de survie tels qu'un allume-feu, un sifflet, une trousse de premiers secours, une mini-boussole et un outil multifonctionx conçus pour vous accompagner en permanence.

Le **EDC Survival Kit** fait partie de la gamme « Forturus Emergency Survival Essentials »x une série modulaire conçue pour offrir aux individus et aux familles les outils nécessaires pour faire face efficacement à chaque phase d'une urgence. Chaque kit a un rôle distinct, et ensemble ils offrent une approche complète et évolutive de la préparation.

› EDC Survival kit

Le **EDC Survival Kit** est celui que vous tenez entre vos mains. Il est conçu pour constituer la première ligne de défense lorsqu'un kit complet n'est pas immédiatement accessible. Il couvre les besoins essentiels de survie: feu, abri, lumière, premiers secours, outils et signalisation. Compact pour tenir dans une poche, un sac à main, un sac à dos ou une boîte à gants, il reste suffisamment complet pour faire face à des situations réelles.

Ce **EDC Survival Kit** est également inclus dans le 72 Hours PRO Bug-Out Bag et est entièrement compatible avec la First 24 Hours Survival Pouch. Ces ensembles sont conçus pour être utilisés ensemble ou séparément. Idéalement, nous recommandons de posséder la collection complète. Le kit EDC est votre première ligne de préparation; la Pochette Premières 24 heures permet une mobilité rapide et une réaction immédiate, tandis que le 72 Hours PRO Bug-Out Bag offre des capacités prolongées en cas d'urgence durable ou de situation de survie.

4. Rendre le EDC Survival Kit pleinement fonctionnel

Pour que ce kit soit prêt à être utilisé lorsque cela compte le plus, quelques petites actions sont nécessaires de votre part. Prenez le temps maintenant avant une situation d'urgence de compléter votre pochette:

- Ajoutez 1 pile AA pour la lampe de poche LED.

En complément:

- Déballez et inspectez tous les articles, puis testez ou assemblez-les si nécessaire.
- Familiarisez-vous avec chaque outil et son fonctionnement. En situation d'urgence, la rapidité et la confiance sont essentielles. Vous trouverez plus loin dans ce manuel des instructions détaillées pour chaque article.
- Rangez le kit dans un endroit d'où il peut toujours vous accompagner comme une poche de veste, un sac à main, un sac à dos ou la boîte à gants d'un véhiculé afin qu'il soit toujours à portée de main.

Nous vous recommandons de définir un rappel tous les six mois pour vérifier le kit:

Remplacez les articles utilisés ou périmés, rechargez ou remplacez les piles, et assurez-vous que tout fonctionne correctement. Cette simple routine garantit qu'au moment où l'imprévu survient, vous êtes réellement prêts.

5. Contenu du Survival Kit et instructions d'utilisation rapide



Outils et orientation

Équipement essentiel pour la orientation, la construction, le signalement et la préparation pendant les 24 premières heures d'une urgence.

> Forturus® Multitool

Cet outil multifonction Forturus® robuste constitue le cœur de votre équipement d'urgence. Il est conçu pour accomplir des tâches critiques lorsque chaque seconde compte : couper, fixer, serrer ou effectuer des réparations rapides en situation de survie. Fabriqué en acier inoxydable avec des poignées en aluminium antidérapantes, il se replie pour un rangement sûr et un accès rapide.

Fonctions principales

- Pince à bec effilé avec coupe-fil: pour saisir, plier ou couper des fils et de petits objets.
- Lame droite: pour couper des cordes, des emballages ou de petits morceaux de bois.
- Lame dentelée: pour entailler ou scier de petites branches.
- Lime avec bord nettoyeur d'ongles : pour lisser les surfaces rugueuses ou effectuer un entretien de base.
- Ouvre-boîtes et décapsuleur: pour ouvrir des conserves ou des bouteilles.
- Tournevis plats et cruciformes: pour les réparations courantes.
- Douille pour embouts: compatible avec le jeu d'embouts fourni (voir section suivante) pour davantage d'options de vissage.

Dépliez les outils avec précaution jusqu'à verrouillage et gardez les doigts à l'écart des articulations. Essayez-les après contact avec l'humidité et huilez les charnières périodiquement. Repliez toutes les parties et fermez la pince avant de ranger. **Les lames sont tranchantes manipulez avec soin. Tenir hors de portée des enfants. Réserve aux adultes.**

> Jeu d'embouts

Jeu de tournevis compact comprenant plusieurs embouts plats et cruciformes pour des réparations rapides ou des ajustements d'équipement. S'insère directement dans la douille du multitool. Introduisez fermement, tournez avec une pression régulière, essuyez après usage et rangez dans son support en caoutchouc.

5. Contenu du Survival Kit et instructions d'utilisation rapide

› Lampe de poche LED

Petite lampe de poche LED zoomable, résistante aux intempéries, avec corps en aluminium. Ajustez le faisceau pour un éclairage large ou concentré. Pour changer de mode (fort, faible ou stroboscopique pour signalisation ou alerte), allumez d'abord la lampe puis appuyez légèrement sur le bouton pour faire défiler les réglages. Fonctionne avec 1 pile AA (à insérer avant utilisation). Rangez-la à portée de main.

› Mini lampe à bouton

Petite lampe LED fiable pour un éclairage rapide. Appuyez pour allumer ou éteindre. Idéale à fixer sur une fermeture éclair, un trousseau de clés ou un sac pour un accès immédiat en cas de faible luminosité.

› Sifflet d'urgence

Sifflet d'urgence à trois tons à haute intensité sonore, conçu pour percer le vent et la distance. Utilisez trois brefs coups pour signaler une détresse. Peut être porté autour du cou ou fixé à votre sac pour un accès immédiat. Indispensable lorsque la visibilité est faible ou dans les environnements bruyants.

› Bracelet de survie multifonction Forturus® avec boussole

Outil porté au poignet combinant corde paracorde, sifflet, mini-boussole et allume-feu (pierre à feu et grattoir). Déroulez la corde pour construire un abri, réparer de l'équipement ou attacher du matériel. Frottez le grattoir contre la pierre pour produire des étincelles ; un combustible sec est nécessaire pour l'allumage. Portez-le en permanence lors des déplacements d'urgence.

› Corde utilitaire (courte)

Corde de survie compacte de type paracorde, semblable à un lacet solide. À utiliser pour attacher, réparer du matériel ou effectuer un arrimage temporaire. Légère, facile à ranger et idéale pour les réparations rapides.

› Colliers de serrage (2 pièces)

Colliers de serrage solides et légers pour fixer, regrouper ou réparer rapidement du matériel. Utilisez-les pour sécuriser des objets, attacher de l'équipement à un sac ou créer des solutions temporaires. Coupez l'excédent après serrage.

5. Contenu du Survival Kit et instructions d'utilisation rapide

› Trousse de couture

Petite trousse contenant du fil, des aiguilles, des boutons de rechange et des épingles de sûreté pour les réparations rapides de vêtements ou d'équipement. Idéale pour raccommoder des tissus, recoudre un bouton ou renforcer une couture lors d'une urgence.

› Bâton lumineux

Source lumineuse chimique sans pile qui s'active en la pliant et en la secouant. Fournit 8 à 12 heures de lumière. À utiliser pour éclairer un abri, marquer un chemin ou rester visible la nuit.

› Carte multi-outils Forturus® (bonus!)

Carte-outil multifonction en acier inoxydable au format carte de crédit, comportant petite scie, tranchant, ouvre-boîtes, décapsuleur, tournevis plats, règle en cm et pouces, clés à 4 positions, extracteur de clous et repères de direction. Compacte et efficace pour les tâches de base et les réparations d'urgence. À ranger dans la pochette ou le portefeuille. Les bords sont tranchants manipulez avec soin.

5. Contenu du Survival Kit et instructions d'utilisation rapide



Feu

Le feu est essentiel pour la chaleur, la cuisson, le signalement et le maintien du moral. Ce kit comprend des outils d'allumage fiables et des accessoires performants même dans des conditions humides ou venteuses.

> Scie à fil

Scie manuelle compacte en acier torsadé avec poignées en anneaux. Conçue pour couper de petites branches ou du bois sec pour le feu ou l'abri. Passez vos doigts dans les anneaux et effectuez des mouvements réguliers d'avant en arrière sur le bois. Pour plus de confort et de contrôle, vous pouvez insérer de petits bâtons dans les anneaux afin de créer des poignées improvisées et réduire la fatigue des mains.

> Allume-feu (pierre à feu et grattoir)

Pierre à feu de haute qualité avec grattoir métallique, capable de produire des milliers d'étincelles chaudes. Frottez rapidement et fermement pour créer des étincelles, ou grattez d'abord lentement pour recueillir un peu de poudre de magnésium sur votre amadou puis frappez plus fort pour l'enflammer. Utilisez avec des matériaux secs tels que corde d'allumage effilochée, herbes sèches ou écorce. Fonctionne par tous les temps, même mouillé.

> Corde d'allumage (2 pièces)

Corde spécialement traitée pour l'allumage du feu, conçue pour être utilisée avec une pierre à feu. Effilochez l'extrémité et dirigez les étincelles sur les fibres pour créer une braise lente. Une fois enflammée, la corde brûle lentement, vous laissant le temps d'allumer du petit bois ou du combustible sec. Peut être réutilisée en l'éteignant et en la rangeant soigneusement après usage.

5. Contenu du Survival Kit et instructions d'utilisation rapide



Abri et chaleur

La protection contre le froid, la pluie et le vent est essentielle pendant les premières 24 heures. Ces articles aident à prévenir l'hypothermie, à gérer l'exposition et à créer un abri rapidement avec un minimum de matériel.

> Couverture de survie (2 pièces)

Deux couvertures de survie emballées individuellement, fabriquées en mylar réfléchissant. Conçues pour refléter jusqu'à 90% de la chaleur corporelle et réduire les pertes thermiques dans les environnements froids. Indispensables pour prévenir l'hypothermie, elles peuvent aussi être utilisées dans des conditions chaudes comme protection solaire ou pour créer de l'ombre. Compactes et polyvalentes : peuvent également servir de dispositif de signalisation, de couche d'abri improvisé ou de barrière contre l'humidité.

5. Contenu du Survival Kit et instructions d'utilisation rapide



Nourriture

L'accès à des moyens de nutrition de base est essentiel dans toute situation de survie. Cet ensemble vous aide à rester équipé pour l'une des méthodes les plus simples d'approvisionnement en nourriture: la pêche.

> Kit de pêche

Petit kit de pêche de survie comprenant lignes, hameçons, flotteurs, émerillons, plombs et leurres. Conçu pour une pêche de petite échelle dans les lacs, rivières ou ruisseaux. Peut être utilisé avec des cannes improvisées ou à la main. Permet une collecte de nourriture à faible effort sur la durée un outil clé lors d'urgences prolongées ou lorsque les réserves alimentaires sont limitées.

5. Contenu du Survival Kit et instructions d'utilisation rapide



Premiers Secours

Une réaction rapide face aux blessures est essentielle dans une situation de survie. Ce kit compact comprend les fournitures de premiers secours indispensables pour traiter les coupures, les plaies et stabiliser les blessures en attendant l'intervention de professionnels de santé.

› Garrot d'urgence

Garrot d'urgence conçu pour contrôler les saignements importants au niveau des membres. À utiliser uniquement dans les situations mettant la vie en danger, lorsque la pression directe ne suffit pas. Familiarisez-vous avec son utilisation correcte à l'avance afin d'éviter toute blessure.

› Scalpel (manche rectangulaire)

Lame tranchante non stérile à bord droit pour des découpes précises lors des premiers secours ou des réparations d'équipement. À utiliser avec précaution pour nettoyer des plaies ou découper des pansements. Nettoyez après utilisation et rangez en lieu sûr. Tenir hors de portée des enfants.

› Pansements (4 pièces)

Contient 30 pansements adhésifs de trois tailles différentes (10 de chaque). À utiliser pour couvrir les petites coupures, éraflures et ampoules afin de prévenir toute infection. Gardez les plaies propres et sèches pour favoriser une cicatrisation rapide.

› Boîte à pilules (bouchon à vis en métal)

Petit conteneur métallique étanche permettant de transporter les pilules essentielles ou les médicaments personnels de votre choix. Le couvercle à vis assure une fermeture hermétique protégeant le contenu de l'humidité et de la saleté. Tenir hors de portée des enfants et n'utiliser les médicaments que selon les prescriptions d'un professionnel de santé.

› Tampons imbibés d'alcool (4 pièces)

Compresse alcoolisées emballées individuellement pour désinfecter la peau, les instruments ou les petites plaies. À utiliser avant d'appliquer un pansement ou de traiter une coupure afin de réduire le risque d'infection.

5. Contenu du Survival Kit et instructions d'utilisation rapide

> Compresses stériles (2 pièces)

Compresses stériles non adhésives de 5 x 5 cm pour couvrir les éraflures ou coupures plus importantes. À fixer avec du ruban adhésif ou une bande de gaze. Très absorbantes et respirantes.

> Épingles de sûreté

Épingles de sûreté pour fixer des bandages triangulaires ou du matériel.

6. Précautions

Ce kit est conçu pour soutenir la préparation aux situations d'urgence, mais il ne remplace ni l'expérience, ni la formation, ni le bon jugement. Les situations de survie sont complexes, imprévisibles et souvent dangereuses. Ce manuel fournit des conseils sur l'utilisation prévue de chaque article, mais il ne peut couvrir toutes les situations ou décisions possibles que vous pourriez rencontrer dans une urgence réelle.

Avant d'utiliser un article dans un environnement stressant ou à risque élevé, familiarisez-vous avec lui dans des conditions sûres. Une mauvaise utilisation d'outils, de dispositifs d'allumage, d'objets tranchants ou de fournitures médicales peut entraîner des blessures ou une inefficacité. Les enfants ne doivent pas utiliser le contenu de ce kit, surtout sans surveillance.

Forturus fournit ce kit et ce guide à titre informatif et pratique uniquement. Nous déclinons toute responsabilité en cas de blessures, de pertes ou de conséquences résultant de l'utilisation ou de la mauvaise utilisation d'un produit inclus dans ce kit. Il appartient à l'utilisateur d'agir avec prudence, responsabilité et en conformité avec les lois et les normes de sécurité locales.

Nous vous encourageons à suivre des formations et à rechercher des ressources complémentaires sur la réponse d'urgence, les premiers secours, l'orientation et la survie. La préparation ne consiste pas seulement à posséder le bon équipementx elle consiste aussi à savoir comment et quand l'utiliser.

Utilisez ce kit avec précaution. Utilisez-le avec discernement. Soyez prêt. Toujours.

AVERTISSEMENT : Ce produit EDC est destiné exclusivement aux adultes.

 **FORTURUS**

